

Бухгалтерский баланс
на 31 декабря 2015 г.

		Форма по ОКУД	Коды		
		Дата (число, месяц, год)	0710001		
			31	12	2015
Организация	Открытое акционерное общество "Муниципальная инвестиционная компания"	по ОКПО	49453492		
Идентификационный номер налогоплательщика		ИНН	2308058825		
Вид экономической деятельности	Финансовый лизинг	по ОКВЭД	65.21		
Организационно-правовая форма / форма собственности	ОТКРЫТЫЕ АКЦИОНЕРНЫЕ ОБЩЕСТВА	по ОКОПФ / ОКФС	47	49	
Единица измерения:	в тыс. рублей	по ОКЕИ	384		
Местонахождение (адрес)	350000, Краснодарский край, Краснодар г, Красная ул., дом № 33				

Пояснения	Наименование показателя	Код	На 31 декабря 2015 г.	На 31 декабря 2014 г.	На 31 декабря 2013 г.
	АКТИВ				
	I. ВНЕОБОРОТНЫЕ АКТИВЫ				
	Нематериальные активы	1110	-	-	-
	Результаты исследований и разработок	1120	-	-	-
	Нематериальные поисковые активы	1130	-	-	-
	Материальные поисковые активы	1140	-	-	-
2	Основные средства	1150	294 075	183 554	87 783
	в том числе:				
2	Основные средства в организации	11501	294 075	92 715	87 783
2	Объекты недвижимости, права собственности на которые не зарегистрированы	11502	-	90 839	-
2			-	-	-
2	Доходные вложения в материальные ценности	1160	62 577	164 382	236 925
	в том числе:				
2	Материальные ценности в организации	11601	62 577	164 382	236 463
2	Прочие доходные вложения	11602	-	-	462
3	Финансовые вложения	1170	42 100	-	-
	в том числе:				
3	Предоставленные займы	11701	42 100	-	-
	Отложенные налоговые активы	1180	3 936	5 146	7 680
	Прочие внеоборотные активы	1190	11 908	25 248	40 060
	Итого по разделу I	1100	414 596	378 330	372 448
	II. ОБОРОТНЫЕ АКТИВЫ				
4	Запасы	1210	1 630	1 484	1 510
	в том числе:				
4	Материалы	12101	17	18	42
4	Товары	12102	1 613	1 466	1 468
	Налог на добавленную стоимость по приобретенным ценностям	1220	-	-	83
5	Дебиторская задолженность	1230	320 293	298 566	464 405
	в том числе:				
5	Долгосрочная дебиторская задолженность	12301	4 833	14 932	24 544
5	Краткосрочная дебиторская задолженность	12302	315 460	283 602	439 832
3	Финансовые вложения (за исключением денежных эквивалентов)	1240	56 724	361 694	102 861
	в том числе:				
3	Долговые ценные бумаги	12401	48 644	338 694	83 551
3	Предоставленные займы	12402	8 080	22 900	19 310
	Денежные средства и денежные эквиваленты	1250	4 300	3 299	12 881
	Прочие оборотные активы	1260	15 432	21 203	21 360
	Итого по разделу II	1200	398 379	686 246	603 100
	БАЛАНС	1600	812 975	1 064 576	975 548

Пояснения	Наименование показателя	Код	На 31 декабря 2015 г.	На 31 декабря 2014 г.	На 31 декабря 2013 г.
	ПАССИВ				
	III. КАПИТАЛ И РЕЗЕРВЫ				
	Уставный капитал (складочный капитал, уставный фонд, вклады товарищей)	1310	14 113	14 113	14 113
	Собственные акции, выкупленные у акционеров	1320	-	-	-
	Переоценка внеоборотных активов	1340	-	-	-
	Добавочный капитал (без переоценки)	1350	-	-	-
	Резервный капитал	1360	706	706	706
	Нераспределенная прибыль (непокрытый убыток)	1370	33 737	31 087	30 334
	Итого по разделу III	1300	48 556	45 906	45 153
	IV. ДОЛГОСРОЧНЫЕ ОБЯЗАТЕЛЬСТВА				
5	Заемные средства	1410	638 705	71 694	590 050
	Отложенные налоговые обязательства	1420	1 670	2 225	3 401
	Оценочные обязательства	1430	-	-	-
5	Прочие обязательства	1450	10 328	36 033	52 038
5	в том числе:				
5	Долгосрочная кредиторская задолженность	14501	8 762	24 899	32 443
5	Долгосрочные доходы будущих периодов	14502	1 566	11 134	19 595
	Итого по разделу IV	1400	650 703	109 952	645 489
	V. КРАТКОСРОЧНЫЕ ОБЯЗАТЕЛЬСТВА				
5	Заемные средства	1510	53 906	836 271	165 616
5	Кредиторская задолженность	1520	50 649	43 854	71 553
5	Доходы будущих периодов	1530	8 936	28 238	47 064
7	Оценочные обязательства	1540	225	355	673
	Прочие обязательства	1550	-	-	-
	Итого по разделу V	1500	113 716	908 718	284 906
	БАЛАНС	1700	812 975	1 064 576	975 548

Руководитель

Иванович
Иванович
ИвановичИванович
Иванович
Иванович

31 марта 2016 г.



**Отчет о финансовых результатах
за Январь - Декабрь 2015 г.**

		Дата (число, месяц, год)	Коды		
		Форма по ОКУД	0710002		
Организация	Открытое акционерное общество "Муниципальная инвестиционная компания"	по ОКПО	31	12	2015
Идентификационный номер налогоплательщика		ИНН	49453492		
Вид экономической деятельности	Финансовый лизинг	по ОКВЭД	2308058825		
Организационно-правовая форма / форма собственности	ОТКРЫТЫЕ АКЦИОНЕРНЫЕ ОБЩЕСТВА	по ОКОПФ / ОКФС	65.21		
Единица измерения: в тыс. рублей		по ОКЕИ	47	49	
			384		

Пояснения	Наименование показателя	Код	За Январь - Декабрь 2015 г.	За Январь - Декабрь 2014 г.
	Выручка	2110	888 523	228 197
	в том числе:			
	Выручка от продажи услуг по предоставлению имущества во временное владение и пользование	21101	119 222	205 353
	Выручка от продажи товаров	21102	3 814	269
	Выручка от продажи ценных бумаг	21103	765 487	22 575
	Себестоимость продаж	2120	(867 072)	(184 995)
6	в том числе:			
	Себестоимость услуг	21201	(100 621)	(162 471)
	Покупная стоимость товара	21202	(2 953)	(55)
	Учетная стоимость ценных бумаг	21203	(763 498)	(22 469)
	Валовая прибыль (убыток)	2100	21 451	43 202
6	Коммерческие расходы	2210	(5)	(175)
6	Управленческие расходы	2220	(6 481)	(9 888)
	Прибыль (убыток) от продаж	2200	14 965	33 139
	Доходы от участия в других организациях	2310	-	-
	Проценты к получению	2320	18 881	11 666
	Проценты к уплате	2330	(99 292)	(78 765)
	Прочие доходы	2340	139 483	118 929
	в том числе:			
	Доходы, связанные с реализацией основных средств	23401	38 909	78 064
	Доходы, связанные с реализацией прочего имущества	23402	93 143	23 272
	Прочие расходы	2350	(70 656)	(82 792)
	в том числе:			
	Расходы, связанные с реализацией основных средств	23501	(40 550)	(70 848)
	Расходы, связанные с реализацией прочего имущества	23502	(3 169)	(803)
	Прибыль (убыток) до налогообложения	2300	3 381	2 177
	Текущий налог на прибыль	2410	(51)	(7)
	в т.ч. постоянные налоговые обязательства (активы)	2421	(33)	(953)
	Изменение отложенных налоговых обязательств	2430	555	1 176
	Изменение отложенных налоговых активов	2450	(1 211)	(2 534)
	Прочее	2460	(24)	(59)
	Чистая прибыль (убыток)	2400	2 650	753

Пояснения	Наименование показателя	Код	За Январь - Декабрь 2015 г.	За Январь - Декабрь 2014 г.
	Результат от переоценки внеоборотных активов, не включаемый в чистую прибыль (убыток) периода	2510	-	-
	Результат от прочих операций, не включаемый в чистую прибыль (убыток) периода	2520	-	-
	Совокупный финансовый результат периода	2500	2 650	753
	СПРАВОЧНО			
	Базовая прибыль (убыток) на акцию	2900	-	-
	Разводненная прибыль (убыток) на акцию	2910	-	-



Руководитель Иванович Иванович Иванович
 (расшифровка подписи)

31 марта 2016 г.

**Отчет об измененных капиталах
за Январь - Декабрь 2015 г.**

Форма по ОКУД
Дата (число, месяц, год)

Коды		
0710003		
31	12	2015
49453492		
ИНН 2308058825		
по ОКВЭД 65.21		
47		49
384		

Организация **Открытое акционерное общество "Муниципальная инвестиционная компания"** по ОКТО
Идентификационный номер налогоплательщика
Вид экономической деятельности **Финансовый лизинг** по ОКВЭД
Организационно-правовая форма / форма собственности
ОТКРЫТЫЕ АКЦИОНЕРНЫЕ ОБЩЕСТВА / по ОКТО / ОКФС
Единица измерения: **в тыс. рублей** по ОКЕИ

1. Движение капитала

Наименование показателя	Код	Уставный капитал	Собственные акции, выкупленные у акционеров	Добавочный капитал	Резервный капитал	Нераспределенная прибыль (непокрытый убыток)	Итого
Величина капитала на 31 декабря 2013 г.	3100	14 113	-	-	706	30 334	45 153
Увеличение капитала - всего:	3210	-	-	-	-	753	753
в том числе:							
чистая прибыль	3211	X	X	X	X	753	753
переоценка имущества	3212	X	X	-	X	-	-
доходы, относящиеся непосредственно на увеличение капитала	3213	X	X	-	X	-	-
дополнительный выпуск акций	3214	-	-	-	X	-	-
увеличение номинальной стоимости акций	3215	-	-	-	X	-	-
реорганизация юридического лица	3216	-	-	-	X	-	-

Наименование показателя	Код	Уставный капитал	Собственные акции, выкупленные у акционеров	Добавочный капитал	Резервный капитал	Нераспределенная прибыль (непокрытый убыток)	Итого
Уменьшение капитала - всего:	3220	-	-	-	-	-	-
в том числе:							
убыток	3221	X	X	X	X	-	-
переоценка имущества	3222	X	X	-	X	-	-
расходы, относящиеся непосредственно на уменьшение капитала	3223	X	X	-	X	-	-
уменьшение номинальной стоимости акций	3224	-	-	-	X	-	-
уменьшение количества акций	3225	-	-	-	X	-	-
реорганизация юридического лица	3226	-	-	-	-	-	-
дивиденды	3227	X	X	X	X	-	-
Изменение добавочного капитала	3230	X	X	-	-	-	X
Изменение резервного капитала	3240	X	X	X	-	-	X
Величина капитала на 31 декабря 2014 г.	3200	14 113	-	-	706	31 087	45 906
За 2015 г.							
Увеличение капитала - всего:	3310	-	-	-	-	2 650	2 650
в том числе:							
чистая прибыль	3311	X	X	X	X	2 650	2 650
переоценка имущества	3312	X	X	-	X	-	-
доходы, относящиеся непосредственно на увеличение капитала	3313	X	X	-	X	-	-
дополнительный выпуск акций	3314	-	-	-	X	X	X
увеличение номинальной стоимости акций	3315	-	-	-	X	-	X
реорганизация юридического лица	3316	-	-	-	-	-	-
Уменьшение капитала - всего:	3320	-	-	-	-	-	-
в том числе:							
убыток	3321	X	X	X	X	-	-
переоценка имущества	3322	X	X	X	X	-	-
расходы, относящиеся непосредственно на уменьшение капитала	3323	X	X	-	X	-	-
уменьшение номинальной стоимости акций	3324	-	-	-	X	-	-
уменьшение количества акций	3325	-	-	-	X	-	-
реорганизация юридического лица	3326	-	-	-	-	-	-
дивиденды	3327	X	X	X	X	-	-
Изменение добавочного капитала	3330	X	X	-	-	-	X
Изменение резервного капитала	3340	X	X	X	-	-	X
Величина капитала на 31 декабря 2015 г.	3300	14 113	-	-	706	33 737	48 556

2. Корректировки в связи с изменением учетной политики и исправлением ошибок

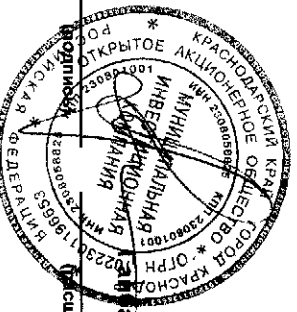
Наименование показателя	Код	На 31 декабря 2013 г.	Изменения капитала за 2014 г.		На 31 декабря 2014 г.
			за счет чистой прибыли (убытка)	за счет иных факторов	
Капитал - всего					
до корректировок	3400	45 153	673	-	45 826
корректировка в связи с:					
изменением учетной политики	3410	-	-	-	-
исправлением ошибок	3420	-	80	-	80
после корректировок	3500	45 153	753	-	45 906
в том числе:					
нераспределенная прибыль (непокрытый убыток):					
до корректировок	3401	30 334	673	-	31 007
корректировка в связи с:					
изменением учетной политики	3411	-	-	-	-
исправлением ошибок	3421	-	80	-	80
после корректировок	3501	30 334	753	-	31 087
до корректировок	3402	-	-	-	-
корректировка в связи с:					
изменением учетной политики	3412	-	-	-	-
исправлением ошибок	3422	-	-	-	-
после корректировок	3502	-	-	-	-

//

3. Чистые активы

Наименование показателя	Код	На 31 декабря 2015 г.	На 31 декабря 2014 г.	На 31 декабря 2013 г.
Чистые активы	3600	48 556	45 906	45 153

Руководитель



Иванович
Иванович
Иванович
(С цифровая подпись)

31 марта 2016 г.

12

**Отчет о движении денежных средств
за Январь - Декабрь 2015 г.**

Организация <u>Открытое акционерное общество "Муниципальная инвестиционная компания"</u> Идентификационный номер налогоплательщика Вид экономической деятельности <u>Финансовый лизинг</u> Организационно-правовая форма / форма собственности <u>ОТКРЫТЫЕ АКЦИОНЕРНЫЕ ОБЩЕСТВА</u> Единица измерения: в тыс. рублей	Форма по ОКУД Дата (число, месяц, год)	Коды 0710004		
	по ОКПО	31 12 2015	49453492	
	ИНН	2308058825		
	по ОКВЭД	65.21		
	по ОКОПФ / ОКФС	47 49	384	
	по ОКЕИ	384		

Наименование показателя	Код	За Январь - Декабрь 2015 г.	За Январь - Декабрь 2014 г.
Денежные потоки от текущих операций			
Поступления - всего	4110	104 806	183 248
в том числе:			
от продажи продукции, товаров, работ и услуг	4111	3 814	53
арендных платежей, лицензионных платежей, роялти, комиссионных и иных аналогичных платежей	4112	99 079	178 350
от перепродажи финансовых вложений	4113	-	-
	4114	-	-
прочие поступления	4119	1 913	4 845
Платежи - всего	4120	(72 310)	(115 919)
в том числе:			
поставщикам (подрядчикам) за сырье, материалы, работы, услуги	4121	(13 077)	(22 868)
в связи с оплатой труда работников	4122	(2 808)	(3 445)
процентов по долговым обязательствам	4123	(51 472)	(77 614)
налога на прибыль организаций	4124	-	(441)
	4125	-	-
прочие платежи	4129	(4 953)	(11 551)
Сальдо денежных потоков от текущих операций	4100	32 496	67 329
Денежные потоки от инвестиционных операций			
Поступления - всего	4210	116 431	189 953
в том числе:			
от продажи внеоборотных активов (кроме финансовых вложений)	4211	40 884	155 979
от продажи акций других организаций (долей участия)	4212	-	-
от возврата предоставленных займов, от продажи долговых ценных бумаг (прав требования денежных средств к другим лицам)	4213	73 875	28 610
дивидендов, процентов по долговым финансовым вложениям и аналогичных поступлений от долевого участия в других организациях	4214	1 672	284
	4215	-	-
прочие поступления	4219	-	5 080
Платежи - всего	4220	(125 195)	(141 194)
в том числе:			
в связи с приобретением, созданием, модернизацией, реконструкцией и подготовкой к использованию внеоборотных активов	4221	(13 030)	(133 349)
в связи с приобретением акций других организаций (долей участия)	4222	-	-
в связи с приобретением долговых ценных бумаг (прав требования денежных средств к другим лицам), предоставление займов другим лицам	4223	(112 165)	(7 845)
процентов по долговым обязательствам, включаемым в стоимость инвестиционного актива	4224	-	-
	4225	-	-
прочие платежи	4229	-	-
Сальдо денежных потоков от инвестиционных операций	4200	(8 764)	48 759

Наименование показателя	КОД	За Январь - Декабрь 2015 г.	За Январь - Декабрь 2014 г.
Денежные потоки от финансовых операций			
Поступления - всего	4310	65 000	209 714
в том числе:			
получение кредитов и займов	4311	65 000	206 439
денежных вкладов собственников (участников)	4312	-	-
от выпуска акций, увеличения долей участия	4313	-	-
от выпуска облигаций, векселей и других долговых ценных бумаг и др.	4314	-	970
	4315	-	-
прочие поступления	4319	-	2 305
Платежи - всего	4320	(87 731)	(335 386)
в том числе:			
собственникам (участникам) в связи с выкупом у них акций (долей участия) организации или их выходом из состава участников	4321	-	-
на уплату дивидендов и иных платежей по распределению прибыли в пользу собственников (участников)	4322	-	-
в связи с погашением (выкупом) векселей и других долговых ценных бумаг, возврат кредитов и займов	4323	(87 731)	(335 109)
	4324	-	-
прочие платежи	4329	-	(277)
Сальдо денежных потоков от финансовых операций	4300	(22 731)	(125 672)
Сальдо денежных потоков за отчетный период	4400	1 001	(9 584)
Остаток денежных средств и денежных эквивалентов на начало отчетного периода	4450	3 299	12 881
Остаток денежных средств и денежных эквивалентов на конец отчетного периода	4500	4 300	3 299
Величина влияния изменений курса иностранной валюты по отношению к рублю	4490	-	2

Руководитель

Гайбадулин Андрей
Иванович

(подпись) (расшифровка подписи)

31 марта 2016 г.


Расчет стоимости чистых активов

Открытое акционерное общество "Муниципальная инвестиционная компания"
(наименование организации)

Наименование показателя	Код строки бухгалтерского баланса	На 31 декабря 2015 г.	На 31 декабря 2014 г.	На 31 декабря 2013 г.
Активы				
Нематериальные активы	1110	-	-	-
Результаты исследований и разработок	1120	-	-	-
Нематериальные поисковые активы	1130	-	-	-
Материальные поисковые активы	1140	-	-	-
Основные средства	1150	294 075	183 554	87 783
Доходные вложения в материальные ценности	1160	62 577	164 382	236 925
Финансовые вложения долгосрочные	1170	42 100	-	-
Отложенные налоговые активы	1180	3 936	5 146	7 680
Прочие внеоборотные активы	1190	11 908	25 248	40 060
Запасы	1210	1 630	1 484	1 510
Налог на добавленную стоимость по приобретенным ценностям	1220	-	-	83
Дебиторская задолженность*	1230	320 293	298 566	464 405
Финансовые вложения краткосрочные	1240	56 724	361 694	102 861
Денежные средства и денежные эквиваленты	1250	4 300	3 299	12 881
Прочие оборотные активы	1280	15 432	21 203	21 360
ИТОГО активы	-	812 975	1 064 576	975 548
Пассивы				
Заемные средства долгосрочные	1410	638 705	71 694	590 050
Отложенные налоговые обязательства	1420	1 670	2 225	3 401
Оценочные обязательства долгосрочные	1430	-	-	-
Прочие обязательства долгосрочные	1450	10 328	36 033	52 038
Заемные средства краткосрочные	1510	53 906	836 271	165 816
Кредиторская задолженность	1520	50 649	43 854	71 553
Оценочные обязательства краткосрочные	1540	225	355	673
Прочие обязательства краткосрочные	1550	8 936	28 238	47 064
ИТОГО пассивы	-	764 419	1 018 670	930 395
Стоимость чистых активов	-	48 556	45 906	45 153

* - За исключением задолженности участников (учредителей) по взносам в уставный капитал.

Генеральный директор


 А.И. Гайбадулин

**Пояснения к бухгалтерскому балансу
и отчету о финансовых результатах (тыс. руб)**

1. Нематериальные активы и расходы на научно-исследовательские, опытно-конструкторские и технологические работы (НИОКР)

1.1. Наличие и движение нематериальных активов

Форма 07/10005 с.1

Наименование показателя	Код	Период	На начало года		Изменения за период					На конец периода		
			первоначальная стоимость	накопленная амортизация и убытки от обесценения	Поступило	Выбыло	начислено амортизации	Убыток от обесценения	Первоначальная стоимость	Накопленная амортизация	первоначальная стоимость	накопленная амортизация и убытки от обесценения
Нематериальные активы - всего	5100	за 2015 г.	-	-	-	-	-	-	-	-	-	-
в том числе:	5110	за 2014 г.	-	-	-	-	-	-	-	-	-	-
	5101	за 2015 г.	-	-	-	-	-	-	-	-	-	-
	5111	за 2014 г.	-	-	-	-	-	-	-	-	-	-

1.2. Первоначальная стоимость нематериальных активов, созданных самой организацией

Наименование показателя	Код	На 31 декабря 2015 г.	На 31 декабря 2014 г.	На 31 декабря 2013 г.
Всего	5120	-	-	-
в том числе:	5121	-	-	-

1.3. Нематериальные активы с полностью погашенной стоимостью

Наименование показателя	Код	На 31 декабря 2015 г.	На 31 декабря 2014 г.	На 31 декабря 2013 г.
Всего	5130	-	-	-
В том числе:	5131	-	-	-


1.4. Наличие и движение результатов НИОКР

Наименование показателя	Код	Период	На начало года		Поступило	Изменения за период		На конец периода	
			первоначальная стоимость	часть стоимости, списанной на расходы		Выбыло		первоначальная стоимость	часть стоимости, списанной на расходы за период
						первоначальная стоимость	часть стоимости, списанной на расходы		
НИОКР - всего	5140	за 2015 г.	-	-	-	-	-	-	-
	5150	за 2014 г.	-	-	-	-	-	-	-
В том числе:	5141	за 2015 г.	-	-	-	-	-	-	-
	5151	за 2014 г.	-	-	-	-	-	-	-

1.5. Незаконченные и неоформленные НИОКР и незаконченные операции по приобретению нематериальных активов

Наименование показателя	Код	Период	На начало года	Изменения за период			На конец периода
				затраты за период	списано затрат как не давших положительного результата	принято к учету в качестве нематериальных активов или НИОКР	
Затраты по незаконченным исследованиям и разработкам - всего	5160	за 2015 г.	-	-	-	-	
	5170	за 2014 г.	-	-	-	-	
в том числе:							
	5161	за 2015 г.	-	-	-	-	
	5171	за 2014 г.	-	-	-	-	
незаконченные операции по приобретению нематериальных активов - всего	5180	за 2015 г.	-	-	-	-	
	5190	за 2014 г.	-	-	-	-	
в том числе:							
	5181	за 2015 г.	-	-	-	-	
	5191	за 2014 г.	-	-	-	-	

Генеральный директор



А.И. Гайбадулин

8/

2. Основные средства

2.1. Наличие и движение основных средств

Наименование показателя	Код	Период	На начало года		Поступило	Выбыло объектов		Изменения за период			Переоценка		На конец периода	
			первоначальная стоимость	накопленная амортизация		первоначальная стоимость	накопленная амортизация	начислено амортизации	Первоначальная стоимость	Накопленная амортизация	первоначальная стоимость	накопленная амортизация		
Основные средства (без учета доходных вложений в материальные ценности) - всего	5200	за 2015 г.	100 199	(7 484)	238 081	(33 579)	10 716	(13 859)	-	-	304 701	(10 628)	100 199	(7 484)
в том числе:	5210	за 2014 г.	95 232	(7 449)	27 049	(22 082)	3 289	(3 324)	-	-	100 199	(7 484)	100 199	(7 484)
Машины и оборудование (кроме офисного)	5201	за 2015 г.	10 932	(2 645)	-	-	-	1	-	-	10 932	(2 644)	10 932	(2 645)
Транспортные средства	5202	за 2015 г.	16 784	(4 034)	24 883	(30 485)	10 716	(13 859)	-	-	11 182	(7 177)	11 182	(7 177)
Производственный и хозяйственный инвентарь	5203	за 2015 г.	805	(805)	27 049	(21 308)	3 289	(3 324)	-	-	16 784	(4 034)	16 784	(4 034)
Земельные участки	5204	за 2015 г.	71 678	-	213 198	(3 094)	-	-	-	-	281 782	(805)	805	(805)
Учтено в составе доходных вложений в материальные ценности - всего	5220	за 2015 г.	405 170	(240 788)	7 394	(128 134)	110 121	91 186	-	-	284 430	(221 853)	405 170	(240 788)
в том числе:	5230	за 2014 г.	594 298	(357 835)	134 754	(323 882)	239 469	(122 422)	-	-	405 170	(240 788)	405 170	(240 788)
Машины и оборудование (кроме офисного)	5221	за 2015 г.	195 549	(134 636)	2 668	(29 824)	21 325	(22 619)	-	-	168 393	(135 930)	195 549	(134 636)
Транспортные средства	5222	за 2015 г.	209 621	(106 152)	4 726	(98 310)	88 796	(68 567)	-	-	116 037	(85 923)	209 621	(106 152)
Другие виды	5223	за 2015 г.	-	-	-	-	-	-	-	-	-	-	-	-
	5233	за 2014 г.	3 051	(400)	-	(3 051)	800	(400)	-	-	-	-	-	-

2.2. Незавершенные капитальные вложения

Наименование показателя	Код	Период	На начало года	Изменения за период			На конец периода
				затраты за период	описано	принято к учету в качестве основных средств или увеличена стоимость	
Незавершенное строительство и незаконченные операции по приобретению, модернизации и т.п. основных средств - всего	5240	за 2015 г.	-	130 517	-	130 517	-
	5250	за 2014 г.	462	225 133	-	225 595	-
в том числе:							
собственные	5241	за 2015 г.	-	122 359	-	(122 359)	-
	5251	за 2014 г.	-	90 839	-	(90 839)	-
	5242	за 2015 г.	-	8 158	-	(8 158)	-
	5252	за 2014 г.	462	134 294	-	(134 756)	-

2.3. Изменение стоимости основных средств в результате достройки, дооборудования, реконструкции и частичной ликвидации

Наименование показателя	Код	за 2015 г.	за 2014 г.
Увеличение стоимости объектов основных средств в результате достройки, дооборудования, реконструкции - всего	5260	-	-
в том числе:			
	5261	-	-
Уменьшение стоимости объектов основных средств в результате частичной ликвидации - всего:	5270	-	-
в том числе:			
	5271	-	-

2.4. Иное использование основных средств

Наименование показателя	Код	На 31 декабря 2015 г.	На 31 декабря 2014 г.	На 31 декабря 2013 г.
Переданные в аренду основные средства, числящиеся на балансе	5280	62 577	164 382	236 463
Полученные в аренду основные средства, числящиеся за балансом	5281	69 135	95 929	103 422
Полученные в аренду основные средства, числящиеся на балансе	5282	-	-	-
Полученные в аренду основные средства, числящиеся за балансом	5283	10 232	31 434	7 950
Объекты недвижимости, принятые в эксплуатацию и фактически используемые, находящиеся в процессе государственной регистрации	5284	-	90 839	-
Основные средства, переведенные на консервацию	5285	18 831	20 028	16 759
Иное использование основных средств (залог и др.)	5286	342 009	164 382	209 636
	5287	-	-	-

Генеральный директор



И. Габдуллин

3. Финансовые вложения


3.1. Наличие и движение финансовых вложений

Наименование показателя	Код	Период	На начало года		Изменения за период						На конец периода	
			первоначальная стоимость	накопленная корректура	Поступило	выбыло (погашено)	начисление процентов (включая доведенную первоначальную стоимость до номинальной)	Текущей рыночной стоимости (убытков от обесценения)	первоначальная стоимость	накопленная корректура		
Долгосрочные - всего	5301	за 2015 г.	-	-	45 000	(2 900)	-	-	-	-	42 100	-
	5311	за 2014 г.	-	-	-	-	-	-	-	-	-	-
в том числе:												
предоставленные займы	5302	за 2015 г.	-	-	45	(2 900)	-	-	-	-	42 100	-
	5312	за 2014 г.	-	-	-	-	-	-	-	-	-	-
Краткосрочные - всего	5305	за 2015 г.	361 782	(88)	516 063	(821 215)	(88)	-	94	94	56 630	94
	5315	за 2014 г.	102 855	7	285 247	(26 320)	(7)	-	(88)	(88)	361 782	(88)
в том числе:												
предоставленные займы	5306	за 2015 г.	22 900	-	112 164	(126 984)	-	-	-	-	8 080	-
	5316	за 2014 г.	19 310	-	7 730	(4 140)	-	-	-	-	22 900	-
Ценные бумаги, обращающиеся на организованном рынке	5307	за 2015 г.	277 517	(88)	403 899	(632 866)	(88)	-	94	94	48 550	94
	5317	за 2014 г.	21 180	7	277 517	(22 180)	(7)	-	(88)	(88)	277 517	(88)
ценные бумаги, не обращающиеся на организованном рынке	5308	за 2015 г.	61 365	-	-	(61 365)	-	-	-	-	-	-
	5318	за 2014 г.	61 365	-	-	-	-	-	-	-	61 365	-
Финансовых вложений - итог	5300	за 2015 г.	361 782	(88)	561 063	(824 115)	(88)	-	94	94	98 730	94
	5310	за 2014 г.	102 855	7	285 247	(26 320)	(7)	-	(88)	(88)	361 782	(88)

3.2. Иное использование финансовых вложений

Наименование показателя	Код	На 31 декабря 2015 г.	На 31 декабря 2014 г.	На 31 декабря 2013 г.
Финансовые вложения, находящиеся в залоге - всего	5320	-	-	-
в том числе:				
Финансовые вложения, переданные третьим лицам (кроме продаж) - всего	5321	-	-	-
в том числе:				
Иное использование финансовых вложений	5326	-	-	-
	5329	-	-	-

Генеральный директор



А.И. Гайбадуллин

4. Запасы


4.1. Наличие и движение запасов

Наименование показателя	Код	Период	На начало года		Изменения за период						На конец периода	
			себе-стоимость	величина резерва под снижение стоимости	поступления и затраты	себе-стоимость	резерв под снижение стоимости	убытков от снижения стоимости	оборот запасов между их группами (видами)	себе-стоимость	величина резерва под снижение стоимости	
Запасы - всего	5400	за 2015 г.	1 484	-	104 172	(104 026)	-	-	-	X	1 630	-
	5420	за 2014 г.	1 510	-	164 831	(164 857)	-	-	-	X	1 484	-
в том числе:												
Сырье, материалы и другие аналогичные ценности	5401	за 2015 г.	19	-	156	(158)	-	-	-		17	-
	5421	за 2014 г.	42	-	426	(450)	-	-	-		19	-
Готовая продукция	5402	за 2015 г.	-	-	-	-	-	-	-		-	-
	5422	за 2014 г.	-	-	-	-	-	-	-		-	-
Товары для перепродажи	5403	за 2015 г.	1 466	-	3 391	(3 243)	-	-	-		1 614	-
	5423	за 2014 г.	1 467	-	319	(320)	-	-	-		1 466	-
Товары и готовая продукция отгруженные	5404	за 2015 г.	-	-	-	-	-	-	-		-	-
	5424	за 2014 г.	-	-	-	-	-	-	-		-	-
Затраты в незавершенном производстве	5405	за 2015 г.	-	-	100 621	(100 621)	-	-	-		-	-
	5425	за 2014 г.	-	-	163 912	(163 912)	-	-	-		-	-
Прочие запасы и затраты	5406	за 2015 г.	-	-	5	(5)	-	-	-		-	-
	5426	за 2014 г.	-	-	175	(175)	-	-	-		-	-
Расходы будущих периодов (для объектов аналитического учета, которые в балансе отражаются в составе «Запасов»)	5407	за 2015 г.	-	-	-	-	-	-	-		-	-
	5427	за 2014 г.	-	-	-	-	-	-	-		-	-
	5408	за 2015 г.	-	-	-	-	-	-	-		-	-
	5428	за 2014 г.	-	-	-	-	-	-	-		-	-

4.2. Запасы в залоге

Наименование показателя	Код	На 31 декабря 2015 г.	На 31 декабря 2014 г.	На 31 декабря 2013 г.
Запасы, не оплаченные на отчетную дату - всего	5440	-	-	-
в том числе:				
5441	5441	-	-	-
Запасы, находящиеся в залоге по договору - всего	5445	-	-	-
в том числе:				
5446	5446	-	-	-

Генеральный директор



А.И. Гайбадулин

5. Дебиторская и кредиторская задолженность
5.1. Наличие и движение дебиторской задолженности

Наименование показателя	Код	Период	На начало года		Изменения за период				На конец периода			
			Учетная по условиям Договора	величина резерва по сомнительным долгам	в результате хозяйственных операций (сумма долга по сделке, операции)	причитающиеся проценты, штрафы и иные начисления	погашение	описание на финансовый результат	восстановление резерва	перевод из долго-в краткосрочную задолженность	Учетная по условиям Договора	величина резерва по сомнительным долгам
Долгосрочная дебиторская задолженность - всего	5501	за 2015 г.	14 932	-	12 095	-	-	-	-	(22 194)	4 833	-
	5521	за 2014 г.	24 544	-	67 384	-	-	-	-	(76 996)	14 932	-
В том числе:												
Расчеты с покупателями и заказчиками	5502	за 2015 г.	-	-	-	-	-	-	-	-	-	-
	5522	за 2014 г.	-	-	-	-	-	-	-	-	-	-
Авансы выданные	5503	за 2015 г.	-	-	-	-	-	-	-	-	-	-
	5523	за 2014 г.	-	-	-	-	-	-	-	-	-	-
Прочая	5504	за 2015 г.	3 798	-	7 693	-	-	-	-	(10 154)	1 337	-
	5524	за 2014 г.	4 949	-	6 004	-	-	-	-	(7 155)	3 798	-
Комиссия по договорам финансовой аренды (лизинга)	5525	за 2015 г.	11 134	-	2 472	-	-	-	-	(12 040)	1 566	-
	5525	за 2014 г.	19 595	-	61 380	-	-	-	-	(69 841)	11 134	-
Задолженность по оплате процентов по финансовым вложениям	5506	за 2015 г.	-	-	1 930	-	-	-	-	-	1 930	-
	5526	за 2014 г.	-	-	-	-	-	-	-	-	-	-
Краткосрочная дебиторская задолженность - всего	5510	за 2015 г.	283 607	(6)	171 924	2 456	(153 995)	(3 573)	(57)	22 194	322 556	7 096
	5530	за 2014 г.	439 861	-	56 906	2 818	(291 653)	(1 321)	-	76 996	283 607	(6)
В том числе:												
Расчеты с покупателями и заказчиками	5511	за 2015 г.	162 450	-	9 608	-	(26 018)	(3 464)	(57)	-	142 519	(7 090)
	5531	за 2014 г.	240 440	-	22 270	-	100 021	(239)	-	-	162 450	-
Авансы выданные	5512	за 2015 г.	6 820	-	128 992	-	(6 755)	(49)	-	-	129 008	-
	5532	за 2014 г.	79 863	-	2 772	-	(75 774)	(41)	-	-	6 820	-
Прочая	5513	за 2015 г.	9 507	-	10 914	2 412	(25 672)	(60)	-	10 154	7 255	-
	5533	за 2014 г.	15 729	-	9 051	2 377	(24 804)	(1)	-	7 155	9 507	-
Комиссия по договорам финансовой аренды (лизинга)	5514	за 2015 г.	28 238	-	-	-	(31 342)	-	-	12 040	8 936	-
	5534	за 2014 г.	47 064	-	-	-	(88 667)	-	-	69 841	28 238	-
Задолженность по оплате процентов по финансовым вложениям	5515	за 2015 г.	66 979	-	2 704	-	(63 730)	-	-	-	5 953	-
	5535	за 2014 г.	52 772	-	16 412	-	(2 205)	-	-	-	66 979	-
Задолженность разных дебиторов	5516	за 2015 г.	9 613	(6)	19 706	44	(478)	-	-	-	28 885	(6)
	5536	за 2014 г.	3 993	-	6 401	441	(182)	(1 040)	-	-	9 613	(6)
Итого	5500	за 2015 г.	298 539	(6)	184 019	2 456	(153 995)	(3 573)	(57)	X	327 389	7 096
	5520	за 2014 г.	464 405	-	124 290	2 818	(291 653)	(1 321)	-	X	298 539	(6)

5.2. Просроченная дебиторская задолженность

Наименование показателя	Код	На 31 декабря 2015 г.		На 31 декабря 2014 г.		На 31 декабря 2013 г.	
		учтенная по условиям Договора	балансовая стоимость	учтенная по условиям Договора	балансовая стоимость	учтенная по условиям Договора	балансовая стоимость
Всего	5540	7 096	7 096	6	6	-	-
в том числе:							
расчеты с покупателями и заказчиками	5541	7 090	7 090	-	-	-	-
расчеты с поставщиками и заказчиками (в части авансовых платежей, предоплат)	5542	-	-	-	-	-	-
Прочая	5543	6	6	6	6	-	-
	5544	-	-	-	-	-	-

5.3. Наличие и движение кредиторской задолженности


Наименование показателя	Код	Период	Остаток на начало года	Изменения за период				Остаток на конец периода	
				поступление		выбыло			
				в результате хозяйственных операций (сумма долга по сделке, операции)	причитающиеся проценты, штрафы и иные начисления	погашение	списание на финансовый результат	перевод из долго- в краткосрочную задолженность	
Долгосрочная кредиторская задолженность - всего	5551	за 2015 г.	107 727	1 367 193	-	(714 764)	(353)	(110 770)	649 033
	5571	за 2014 г.	642 088	160 998	-	(43 703)	-	(651 656)	107 727
в том числе:									
кредиты	5552	за 2015 г.	71 694	-	-	(30 792)	-	(32 162)	8 740
	5572	за 2014 г.	68 856	60 255	-	(43 703)	-	(13 714)	71 694
займы	5553	за 2015 г.	-	1 314 290	-	(683 972)	(353)	-	629 965
	5573	за 2014 г.	-	-	-	-	-	(521 194)	-
прочая	5554	за 2015 г.	-	-	-	-	-	-	-
	5574	за 2014 г.	-	-	-	-	-	-	-
авансы полученные	5555	за 2015 г.	24 899	50 431	-	-	-	(66 568)	8 239
	5575	за 2014 г.	32 443	39 363	-	-	-	(46 907)	24 899
доходы будущих периодов	5556	за 2015 г.	11 134	2 472	-	-	-	(12 040)	1 566
	5576	за 2014 г.	19 595	61 380	-	-	-	(69 841)	11 134
Краткосрочная кредиторская задолженность - всего	5560	за 2015 г.	908 364	245 342	99 298	(1 249 888)	(395)	110 770	113 491
	5580	за 2014 г.	284 233	431 001	84 842	(544 296)	(25)	651 656	908 364
в том числе:									
расчеты с поставщиками и подрядчиками	5561	за 2015 г.	1 793	173 138	-	(151 659)	-	-	23 272
	5581	за 2014 г.	336	1 793	-	(320)	(16)	-	1 793
авансы полученные	5562	за 2015 г.	31 494	70 521	-	(153 086)	(395)	66 568	15 102
	5582	за 2014 г.	59 452	-	-	(74 847)	(18)	46 907	31 494
расчеты по налогам и взносам	5563	за 2015 г.	9 819	1 412	24	-	-	-	11 255
	5583	за 2014 г.	9 818	1 202	11	(1 212)	-	-	9 819
кредиты	5564	за 2015 г.	15 902	-	7 820	(34 855)	-	32 162	21 029
	5584	за 2014 г.	141 484	40 000	22 560	(201 856)	-	13 714	15 902
займы	5565	за 2015 г.	820 369	-	91 454	(878 946)	-	-	32 877
	5585	за 2014 г.	24 132	387 219	63 271	(175 447)	-	521 194	820 369
Прочая	5566	за 2015 г.	749	271	-	-	-	-	1 020

	5586	за 2014 г.	1 947	749	-	(1 947)	-	-	749
Доходы бюджетных периодов	5567	за 2015 г.	28 238	-	-	(31 342)	-	12 040	8 936
	5587	за 2014 г.	47 064	-	-	(8 867)	-	69 841	28 238
Итого	5550	за 2015 г.	1 016 091	1 612 535	99 298	(1 964 652)	(748)	X	762 524
	5570	за 2014 г.	926 321	591 999	84 842	(587 999)	(25)	X	1 016 091

5.4. Просроченная кредиторская задолженность

Наименование показателя	Код	На 31 декабря 2015 г.	На 31 декабря 2014 г.	На 31 декабря 2013 г.
Всего	5590	-	-	-
в том числе:				
расчеты с поставщиками и подрядчиками	5591	-	-	-
расчеты с покупателями и заказчиками	5592	-	395	-
	5593	-	-	-

Генеральный директор

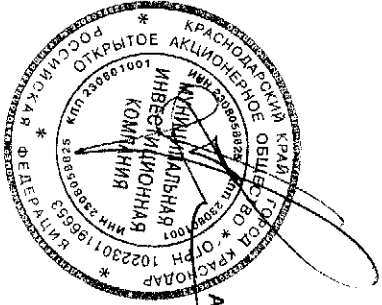


А.И. Гайбадулин

6. Затраты на производство

Наименование показателя	Код	за 2015 г.	за 2014 г.
Материальные затраты	5610	141	445
Расходы на оплату труда	5620	2 934	3 429
Отчисления на социальные нужды	5630	883	959
Амортизация	5640	88 383	125 746
Прочие затраты	5650	14 766	43 395
Итого по элементам	5660	107 107	173 974
Изменение остатков (прирост [-]; незавершенного производства, готовой продукции и др.	5670	-	-
Изменение остатков (уменьшение [+]; незавершенного производства, готовой продукции и др.	5680	-	-
Итого расходы по обычным видам деятельности	5600	107 107	173 974

Генеральный директор




А.И. Гайбадулин

7. Оценочные обязательства

Наименование показателя	Код	Остаток на начало года	Признано	Погашено	Списано как избыточная сумма	Остаток на конец периода
Оценочные обязательства - всего	5700	355	(130)	-	-	225
в том числе:						
Резерв на оплату отпусков (страховые взносы)	5701	82	(30)	-	-	52
Резерв на оплату отпусков (вознаграждение)	5702	273	(100)	-	-	173

Генеральный директор

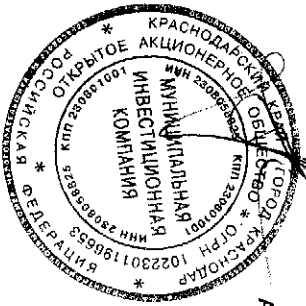


А.И. Гайбардулин

8. Обеспечения обязательств

Наименование показателя	Код	На 31 декабря 2015 г.	На 31 декабря 2014 г.	На 31 декабря 2013 г.
Полученные - всего	5800	18 768	51 586	32 165
в том числе:				
5801		-	-	-
Выданные - всего	5810	868 303	992 631	1 242 844
в том числе:				
5811		-	-	-

Генеральный директор



А.И. Гамбаулин