

Бухгалтерский баланс
на 31 декабря 2014 г.

Организация	Открытое акционерное общество "Муниципальная инвестиционная компания"	Форма по ОКУД	Коды 0710001		
Идентификационный номер налогоплательщика		Дата (число, месяц, год)	31	12	2014
Вид экономической деятельности	Финансовый лизинг	по ОКПО	49453492		
Организационно-правовая форма / форма собственности	ОТКРЫТЫЕ АКЦИОНЕРНЫЕ ОБЩЕСТВА /	ИНН	2308058825		
Единица измерения:	в тыс. рублей	по ОКВЭД	65.21		
Местонахождение (адрес)	350000, Краснодарский край, Краснодар г, Красная ул., дом № 33	по ОКОПФ / ОКФС	47	49	
		по ОКЕИ	384		

Пояснения	Наименование показателя	Код	На 31 декабря 2014 г.	На 31 декабря 2013 г.	На 31 декабря 2012 г.
	АКТИВ				
	I. ВНЕОБОРОТНЫЕ АКТИВЫ				
	Нематериальные активы	1110	-	-	-
	Результаты исследований и разработок	1120	-	-	-
	Нематериальные поисковые активы	1130	-	-	-
	Материальные поисковые активы	1140	-	-	-
2	Основные средства	1150	183 554	87 783	98 492
	в том числе:				
2	Основные средства в организации	11501	92 715	87 783	98 492
2	Объекты недвижимости, права собственности на которые не зарегистрированы	11502	90 839	-	-
2	Доходные вложения в материальные ценности	1160	164 382	236 925	297 316
	в том числе:				
2	Материальные ценности предоставленные во временное владение и пользование	11601	164 382	236 463	282 232
2	Прочие доходные вложения	11602	-	462	15 084
	Финансовые вложения	1170	-	-	-
	Отложенные налоговые активы	1180	5 146	7 680	8 580
	Прочие внеоборотные активы	1190	25 248	40 060	63 170
	Итого по разделу I	1100	378 330	372 448	467 558
	II. ОБОРОТНЫЕ АКТИВЫ				
4	Запасы	1210	1 484	1 510	1 536
	в том числе:				
4	Материалы	12101	18	42	68
4	Товары	12102	1 466	1 468	1 468
	Налог на добавленную стоимость по приобретенным ценностям	1220	-	83	2 714
5	Дебиторская задолженность	1230	298 534	464 405	529 897
	в том числе:				
5	Долгосрочная дебиторская задолженность	12301	14 932	24 544	60 763
5	Краткосрочная дебиторская задолженность	12302	283 602	439 832	469 134
3	Финансовые вложения (за исключением денежных эквивалентов)	1240	361 694	102 861	169 933
	в том числе:				
3	Долговые ценные бумаги	12401	338 794	83 551	123 363
3	Предоставленные займы	12402	22 900	19 310	46 570
	Денежные средства и денежные эквиваленты	1250	3 299	12 881	9 757
	Прочие оборотные активы	1260	21 203	21 360	15 357
	Итого по разделу II	1200	686 214	603 100	729 194
	БАЛАНС	1600	1 064 544	975 548	1 196 752

Пояснения	Наименование показателя	Код	На 31 декабря 2014 г.	На 31 декабря 2013 г.	На 31 декабря 2012 г.
	ПАССИВ				
	III. КАПИТАЛ И РЕЗЕРВЫ				
	Уставный капитал (складочный капитал, уставный фонд, вклады товарищей)	1310	14 113	14 113	14 113
	Собственные акции, выкупленные у акционеров	1320	-	-	-
	Переоценка внеоборотных активов	1340	-	-	-
	Добавочный капитал (без переоценки)	1350	-	-	1
	Резервный капитал	1360	706	706	706
	Нераспределенная прибыль (непокрытый убыток)	1370	31 007	30 334	29 678
	Итого по разделу III	1300	45 826	45 153	44 498
	IV. ДОЛГОСРОЧНЫЕ ОБЯЗАТЕЛЬСТВА				
5	Заемные средства	1410	71 694	590 050	766 855
	Отложенные налоговые обязательства	1420	2 225	3 401	3 692
	Оценочные обязательства	1430	-	-	-
5	Прочие обязательства	1450	36 033	52 038	138 676
	в том числе:				
5	Долгосрочная кредиторская задолженность	14501	24 899	32 443	91 937
5	Долгосрочные доходы будущих периодов	14502	11 134	19 595	46 739
	Итого по разделу IV	1400	109 952	645 489	909 223
	V. КРАТКОСРОЧНЫЕ ОБЯЗАТЕЛЬСТВА				
5	Заемные средства	1510	836 271	165 616	123 966
5	Кредиторская задолженность	1520	43 902	71 553	47 602
5	Доходы будущих периодов	1530	28 238	47 064	70 396
	Оценочные обязательства	1540	355	673	1 067
	Прочие обязательства	1550	-	-	-
	Итого по разделу V	1500	908 766	284 906	243 031
	БАЛАНС	1700	1 064 544	975 548	1 196 752



Руководитель

**Гайбадулин Андрей
Иванович**
(расшифровка подписи)

31 марта 2015 г.

**Отчет о финансовых результатах
за Январь - Декабрь 2014 г.**

Организация	Открытое акционерное общество "Муниципальная инвестиционная компания"	Дата (число, месяц, год)	Форма по ОКУД	Коды		
Идентификационный номер налогоплательщика			0710002	31	12	2014
Вид экономической деятельности	Финансовый лизинг		по ОКПО	49453492		
Организационно-правовая форма / форма собственности			ИНН	2308058825		
ОТКРЫТЫЕ АКЦИОНЕРНЫЕ ОБЩЕСТВА			по ОКВЭД	65.21		
Единица измерения: в тыс. рублей			по ОКОПФ / ОКФС	47	49	
			по ОКЕИ	384		

Пояснения	Наименование показателя	Код	За Январь - Декабрь 2014 г.	За Январь - Декабрь 2013 г.
	Выручка	2110	228 197	322 088
	в том числе:			
	Выручка от продажи услуг по предоставлению имущества во временное владение и пользование	21101	205 353	250 892
	Выручка от продажи товаров	21102	269	1 186
	Выручка от продажи ценных бумаг	21103	22 575	70 010
	Себестоимость продаж	2120	(185 029)	(267 867)
	в том числе:			
6	Себестоимость от продажи услуг	21201	(162 505)	(198 154)
	Покупная стоимость товаров	21202	(55)	(1)
	Учетная стоимость реализованных ценных бумаг	21203	(22 469)	(69 712)
	Валовая прибыль (убыток)	2100	43 168	54 221
6	Коммерческие расходы	2210	(175)	-
6	Управленческие расходы	2220	(9 888)	(11 729)
	Прибыль (убыток) от продаж	2200	33 105	42 492
	Доходы от участия в других организациях	2310	-	-
	Проценты к получению	2320	11 666	14 633
	Проценты к уплате	2330	(78 765)	(93 333)
	Прочие доходы	2340	118 892	186 305
	в том числе:			
	Доходы, связанные с реализацией основных средств	23401	78 064	60 000
	Доходы, связанные с реализацией прочего имущества	23402	23 272	110 000
6	Прочие расходы	2350	(82 792)	(147 677)
	в том числе:			
	Расходы, связанные с реализацией основных средств		(70 848)	(60 269)
	Расходы, связанные с реализацией прочего имущества		-	(72 732)
	Прибыль (убыток) до налогообложения	2300	2 106	2 420
	Текущий налог на прибыль	2410	(16)	(792)
	в т.ч. постоянные налоговые обязательства (активы)	2421	(953)	(891)
	Изменение отложенных налоговых обязательств	2430	1 176	319
	Изменение отложенных налоговых активов	2450	(2 534)	(902)
	Прочее	2460	(59)	(389)
	Чистая прибыль (убыток)	2400	673	656

Пояснения	Наименование показателя	Код	За Январь - Декабрь 2014 г.	За Январь - Декабрь 2013 г.
	СПРАВОЧНО			
	Результат от переоценки внеоборотных активов, не включаемый в чистую прибыль (убыток) периода	2510	-	-
	Результат от прочих операций, не включаемый в чистую прибыль (убыток) периода	2520	-	-
	Совокупный финансовый результат периода	2500	673	656
	Базовая прибыль (убыток) на акцию	2900	-	-
	Разводненная прибыль (убыток) на акцию	2910	-	-



Руководитель

Гайбадулин Андрей
Иванович

(расшифровка подписи)

31 марта 2015 г.

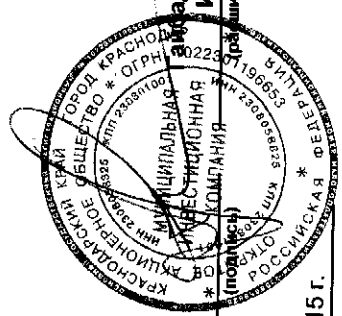
Наименование показателя	Код	Уставный капитал	Собственные акции, выкупленные у акционеров	Добавочный капитал	Резервный капитал	Неразмещенная прибыль (непокрытый убыток)	Итого
Уменьшение капитала - всего:	3220	-	-	(1)	-	1	-
в том числе:							
убыток	3221	X	X	X	X	-	-
переоценка имущества	3222	X	X	(1)	X	1	-
расходы, относящиеся непосредственно на уменьшение капитала	3223	X	X	-	X	-	-
уменьшение номинальной стоимости акций	3224	-	-	-	X	-	-
уменьшение количества акций	3225	-	-	-	X	-	-
реорганизация юридического лица	3226	-	-	-	-	-	-
дивиденды	3227	X	X	X	X	-	-
Изменение добавочного капитала	3230	X	X	-	-	-	X
Изменение резервного капитала	3240	X	X	X	-	-	X
Величина капитала на 31 декабря 2013 г.	3200	14 113	-	-	706	30 334	45 153
За 2014 г.							
Увеличение капитала - всего:	3310	-	-	-	-	673	673
в том числе:							
чистая прибыль	3311	X	X	X	X	673	673
переоценка имущества	3312	X	X	-	X	-	-
доходы, относящиеся непосредственно на увеличение капитала	3313	X	X	-	X	-	-
дополнительный выпуск акций	3314	-	-	-	X	-	-
увеличение номинальной стоимости акций	3315	-	-	-	X	-	X
реорганизация юридического лица	3316	-	-	-	-	-	-
Уменьшение капитала - всего:	3320	-	-	-	-	-	-
в том числе:							
убыток	3321	X	X	X	X	-	-
переоценка имущества	3322	X	X	-	X	-	-
расходы, относящиеся непосредственно на уменьшение капитала	3323	X	X	-	X	-	-
уменьшение номинальной стоимости акций	3324	-	-	-	X	-	-
уменьшение количества акций	3325	-	-	-	X	-	-
реорганизация юридического лица	3326	-	-	-	-	-	-
дивиденды	3327	X	X	X	X	-	-
Изменение добавочного капитала	3330	X	X	-	-	-	X
Изменение резервного капитала	3340	X	X	X	-	-	X
Величина капитала на 31 декабря 2014 г.	3300	14 113	-	-	706	31 007	45 826

2. Корректировки в связи с изменением учетной политики и исправлением ошибок

Наименование показателя	Код	На 31 декабря 2012 г.	Изменения капитала за 2013 г.		На 31 декабря 2013 г.
			за счет чистой прибыли (убытка)	за счет иных факторов	
Капитал - всего					
до корректировок	3400	44 498	655	-	45 153
корректировка в связи с: изменением учетной политики	3410	-	-	-	-
исправлением ошибок	3420	-	-	-	-
после корректировок	3500	44 498	655	-	45 153
в том числе:					
нераспределенная прибыль (непокрытый убыток):					
до корректировок	3401	29 678	655	1	30 334
корректировка в связи с: изменением учетной политики	3411	-	-	-	-
исправлением ошибок	3421	-	-	-	-
после корректировок	3501	29 678	655	1	30 334
до корректировок	3402	-	-	-	-
корректировка в связи с: изменением учетной политики	3412	-	-	-	-
исправлением ошибок	3422	-	-	-	-
после корректировок	3502	-	-	-	-

3. Чистые активы

Наименование показателя	Код	На 31 декабря 2014 г.	На 31 декабря 2013 г.	На 31 декабря 2012 г.
Чистые активы	3600	45 826	45 153	44 498



 Руководитель Иванович Андрей Иванович (подпись)

31 марта 2015 г.

**Отчет о движении денежных средств
за Январь - Декабрь 2014 г.**

Организация Открытое акционерное общество "Муниципальная инвестиционная компания" Форма по ОКУД _____ Дата (число, месяц, год) _____
 Идентификационный номер налогоплательщика _____ по ОКПО _____
 Вид экономической деятельности Финансовый лизинг ИНН _____ по ОКВЭД _____
 Организационно-правовая форма / форма собственности _____ по ОКОПФ / ОКФС _____
ОТКРЫТЫЕ АКЦИОНЕРНЫЕ ОБЩЕСТВА / по ОКЕИ _____
 Единица измерения: в тыс. рублей

Коды		
0710004		
31	12	2014
49453492		
2308058825		
65.21		
47	49	
384		

Наименование показателя	Код	За Январь - Декабрь 2014 г.	За Январь - Декабрь 2013 г.
Денежные потоки от текущих операций			
Поступления - всего	4110	183 248	343 944
в том числе:			
от продажи продукции, товаров, работ и услуг	4111	53	2 678
арендных платежей, лицензионных платежей, роялти, комиссионных и иных аналогичных платежей	4112	178 350	223 083
от перепродажи финансовых вложений	4113	-	5 979
	4114	-	-
прочие поступления	4119	4 845	112 204
Платежи - всего	4120	(115 919)	(140 380)
в том числе:			
поставщикам (подрядчикам) за сырье, материалы, работы, услуги	4121	(22 868)	(27 262)
в связи с оплатой труда работников	4122	(3 445)	(5 872)
процентов по долговым обязательствам	4123	(77 614)	(94 297)
налога на прибыль организаций	4124	(441)	(2 431)
	4125	-	-
прочие платежи	4129	(11 551)	(10 518)
Сальдо денежных потоков от текущих операций	4100	67 329	203 564
Денежные потоки от инвестиционных операций			
Поступления - всего	4210	189 953	189 893
в том числе:			
от продажи внеоборотных активов (кроме финансовых вложений)	4211	155 979	120 567
от продажи акций других организаций (долей участия)	4212	-	-
от возврата предоставленных займов, от продажи долговых ценных бумаг (прав требования денежных средств к другим лицам)	4213	28 610	55 386
дивидендов, процентов по долговым финансовым вложениям и аналогичных поступлений от долевого участия в других организациях	4214	284	1 290
	4215	-	-
прочие поступления	4219	5 080	12 650
Платежи - всего	4220	(141 194)	(254 724)
в том числе:			
в связи с приобретением, созданием, модернизацией, реконструкцией и подготовкой к использованию внеоборотных активов	4221	(133 349)	(241 099)
в связи с приобретением акций других организаций (долей участия)	4222	-	-
в связи с приобретением долговых ценных бумаг (прав требования денежных средств к другим лицам), предоставление займов другим лицам	4223	(7 845)	(13 625)
процентов по долговым обязательствам, включаемым в стоимость инвестиционного актива	4224	-	-
	4225	-	-
прочие платежи	4229	-	-
Сальдо денежных потоков от инвестиционных операций	4200	48 759	(64 831)

Наименование показателя	Код	За Январь - Декабрь 2014 г.	За Январь - Декабрь 2013 г.
Денежные потоки от финансовых операций			
Поступления - всего	4310	209 714	232 100
в том числе:			
получение кредитов и займов	4311	206 439	232 100
денежных вкладов собственников (участников)	4312	-	-
от выпуска акций, увеличения долей участия	4313	-	-
от выпуска облигаций, векселей и других долговых ценных бумаг и др.	4314	970	-
	4315	-	-
прочие поступления	4319	2 305	-
Платежи - всего	4320	(335 386)	(367 709)
в том числе:			
собственникам (участникам) в связи с выкупом у них акций (долей участия) организации или их выходом из состава участников	4321	-	-
на уплату дивидендов и иных платежей по распределению прибыли в пользу собственников (участников)	4322	-	-
в связи с погашением (выкупом) векселей и других долговых ценных бумаг, возврат кредитов и займов	4323	(335 109)	(367 709)
	4324	-	-
прочие платежи	4329	(277)	-
Сальдо денежных потоков от финансовых операций	4300	(125 672)	(135 609)
Сальдо денежных потоков за отчетный период	4400	(9 584)	3 124
Остаток денежных средств и денежных эквивалентов на начало отчетного периода	4450	12 881	9 757
Остаток денежных средств и денежных эквивалентов на конец отчетного периода	4500	3 299	12 881
Величина влияния изменений курса иностранной валюты по отношению к рублю	4490	2	-

Руководитель

Айбадулин Андрей
Иванович

(расшифровка подписи)

31 марта 2015 г.

Расчет стоимости чистых активов

Открытое акционерное общество "Муниципальная инвестиционная компания"
(наименование организации)

Наименование показателя	Код строки бухгалтерского баланса	На 31 декабря 2014 г.	На 31 декабря 2013 г.	На 31 декабря 2012 г.
Активы				
Нематериальные активы	1110	-	-	-
Результаты исследований и разработок	1120	-	-	-
Нематериальные поисковые активы	1130	-	-	-
Материальные поисковые активы	1140	-	-	-
Основные средства	1150	183 554	87 783	98 492
Доходные вложения в материальные ценности	1160	164 382	236 925	297 316
Финансовые вложения долгосрочные	1170	-	-	-
Отложенные налоговые активы	1180	5 146	7 680	8 580
Прочие внеоборотные активы	1190	25 248	40 060	63 170
Запасы	1210	1 484	1 510	1 536
Налог на добавленную стоимость по приобретенным ценностям	1220	-	83	2 714
Дебиторская задолженность*	1230	298 534	464 405	529 897
Финансовые вложения краткосрочные	1240	361 694	102 861	169 933
Денежные средства и денежные эквиваленты	1250	3 299	12 881	9 757
Прочие оборотные активы	1260	21 203	21 360	15 357
ИТОГО активы	-	1 064 544	975 548	1 196 752
Пассивы				
Заемные средства долгосрочные	1410	71 694	590 050	766 855
Отложенные налоговые обязательства	1420	2 225	3 401	3 692
Оценочные обязательства долгосрочные	1430	-	-	-
Прочие обязательства долгосрочные	1450	36 033	52 038	138 676
Заемные средства краткосрочные	1510	836 271	165 616	123 966
Кредиторская задолженность	1520	43 902	71 553	47 602
Оценочные обязательства краткосрочные	1540	355	673	1 067
Прочие обязательства краткосрочные	1550	28 238	47 064	70 396
ИТОГО пассивы	-	1 018 718	930 395	1 152 254
Стоимость чистых активов	-	45 826	45 153	44 498

* - За исключением задолженности участников (учредителей) по взносам в уставный капитал.

**Пояснения к бухгалтерскому балансу
и отчету о финансовых результатах (тыс. руб)**

1. Нематериальные активы и расходы на научно-исследовательские, опытно-конструкторские и технологические работы (НИОКР)
1.1. Наличие и движение нематериальных активов

Форма 0710005 с.1


Наименование показателя	Код	На начало года		Изменения за период						На конец периода			
		Период	первоначальная стоимость	накопленная амортизация и убытки от обесценения	Поступило	Выбыло		начислено амортизации	Убыток от обесценения	Переоценка			
						первоначальная стоимость	накопленная амортизация и убытки от обесценения			Первоначальная стоимость	Накопленная амортизация	первоначальная стоимость	накопленная амортизация и убытки от обесценения
Нематериальные активы - всего	5100	за 2014 г.	-	-	-	-	-	-	-	-	-	-	-
в том числе:	5110	за 2013 г.	-	-	-	-	-	-	-	-	-	-	-
	5101	за 2014 г.	-	-	-	-	-	-	-	-	-	-	-
	5111	за 2013 г.	-	-	-	-	-	-	-	-	-	-	-

1.2. Первоначальная стоимость нематериальных активов, созданных самой организацией

Наименование показателя	Код	На 31 декабря 2014 г.	На 31 декабря 2013 г.	На 31 декабря 2012 г.
		Всего	5120	-
в том числе:	5121	-	-	-

1.5. Незаконченные и неоформленные НИОКР и незаконченные операции по приобретению нематериальных активов

Наименование показателя	Код	Период	На начало года	Изменения за период		На конец периода
				затраты за период	списано затрат как не давших положительного результата	
Затраты по незаконченным исследованиям и разработкам - всего	5160 5170	за 2014 г. за 2013 г.	- -	- -	принято к учету в качестве нематериальных активов или НИОКР	- -
в том числе:						
незаконченные операции по приобретению нематериальных активов - всего	5161 5171 5180 5190	за 2014 г. за 2013 г. за 2014 г. за 2013 г.	- - - -	- - - -	- - - -	- - - -
в том числе:						
	5181 5191	за 2014 г. за 2013 г.	- -	- -	- -	- -



Темердиновский директор

А.И. Темердиновский

2. Основные средства

2.1. Наличие и движение основных средств

Наименование показателя	Код	Период	На начало года		Изменения за период						На конец периода	
			первоначальная стоимость	накопленная амортизация	Поступило	Выбыло объектов		начислено амортизации	Переоценка		первоначальная стоимость	накопленная амортизация
						первоначальная стоимость	накопленная амортизация		Первоначальная стоимость	Накопленная амортизация		
Основные средства (без учета доходных вложений в материальные ценности) - всего	5200	за 2014 г.	95 232	(7 449)	27 049	(22 082)	3 289	(3 324)	-	-	100 199	(7 484)
	5210	за 2013 г.	112 949	(14 357)	74 563	(92 180)	8 696	(1 788)	-	-	95 232	(7 449)
Машины и оборудование (кроме офисного)	5201	за 2014 г.	10 932	(2 645)	-	-	-	-	-	-	10 932	(2 645)
	5211	за 2013 г.	22 912	(7 437)	-	(11 980)	4 792	-	-	-	10 932	(2 645)
Транспортные средства	5202	за 2014 г.	11 043	(3 999)	27 049	(21 308)	3 289	(3 324)	-	-	16 784	(4 034)
	5212	за 2013 г.	16 858	(6 115)	1 653	(7 468)	3 904	(1 788)	-	-	11 043	(3 999)
Производственный и хозяйственный инвентарь	5203	за 2014 г.	805	(805)	-	-	-	-	-	-	805	(805)
	5213	за 2013 г.	805	(805)	-	-	-	-	-	-	805	(805)
Земельные участки	5204	за 2014 г.	72 452	-	-	(774)	-	-	-	-	71 678	-
	5214	за 2013 г.	72 274	-	72 910	(72 732)	-	-	-	-	72 452	-
Учтено в составе доходных вложений в материальные ценности - всего	5220	за 2014 г.	594 298	(357 835)	134 754	(323 882)	239 469	(122 422)	-	-	405 170	(240 788)
	5230	за 2013 г.	609 335	(327 103)	165 665	(180 702)	127 722	(158 454)	-	-	594 298	(357 835)
Машины и оборудование (кроме офисного)	5221	за 2014 г.	291 591	(215 988)	39 935	(135 976)	123 749	(42 397)	-	-	195 549	(134 636)
	5231	за 2013 г.	310 473	(194 184)	28 310	(47 192)	30 133	(51 937)	-	-	291 591	(215 988)
Транспортные средства	5222	за 2014 г.	299 656	(141 447)	94 819	(184 854)	114 920	(79 625)	-	-	209 621	(106 152)
	5232	за 2013 г.	298 862	(132 919)	134 304	(133 510)	97 589	(106 117)	-	-	299 656	(141 447)
Другие виды основных средств	5223	за 2014 г.	3 051	(400)	-	(3 051)	800	(400)	-	-	-	-
	5233	за 2013 г.	-	-	3 051	-	-	(400)	-	-	3 051	(400)

2.2. Незавершенные капитальные вложения

Наименование показателя	Код	Период	На начало года	Изменения за период			На конец периода
				затраты за период	списано	принято к учету в качестве основных средств или увеличена стоимость	
Незавершенное строительство и незаконченные операции по приобретению, модернизации и т.п. основных средств - всего	5240	за 2014 г.	462	225 133	-	(225 595)	-
	5250	за 2013 г.	15 084	224 483	-	(239 105)	462
в том числе: собственные	5241	за 2014 г.	-	90 839	-	(90 839)	-
	5251	за 2013 г.	-	73 440	-	(73 440)	-
для передачи в финансовую аренду (лизинг)	5242	за 2014 г.	462	134 294	-	(134 756)	-
	5252	за 2013 г.	15 084	151 043	-	(165 665)	462

2.3. Изменение стоимости основных средств в результате достройки, дооборудования, реконструкции и частичной ликвидации


Наименование показателя	Код	за 2014 г.	за 2013 г.
Увеличение стоимости объектов основных средств в результате достройки, дооборудования, реконструкции - всего	5260	-	-
в том числе:			
Уменьшение стоимости объектов основных средств в результате частичной ликвидации - всего:	5270	-	-
в том числе:			
	5271	-	-

2.4. Иное использование основных средств

Наименование показателя	Код	На 31 декабря 2014 г.	На 31 декабря 2013 г.	На 31 декабря 2012 г.
Переданные в аренду основные средства, числящиеся на балансе	5280	164 382	236 463	282 233
Переданные в аренду основные средства, числящиеся за балансом	5281	95 929	103 422	122 089
Полученные в аренду основные средства, числящиеся на балансе	5282	-	-	-
Полученные в аренду основные средства, числящиеся за балансом	5283	31 434	7 950	7 950
Объекты недвижимости, принятые в эксплуатацию и фактически используемые, находящиеся в процессе государственной регистрации	5284	90 839	-	-
Основные средства, переведенные на консервацию	5285	20 028	16 759	35 084
Иное использование основных средств (залог и др.)	5286	164 382	209 636	194 506
	5287	-	-	-

Генеральный директор

А.И. Тагафуди



3. Финансовые вложения
3.1. Наличие и движение финансовых вложений

Наименование показателя	Код	Период	На начало года		Изменения за период						На конец периода		
			первоначальная стоимость	накопленная коррективная	Поступило	выбыло (погашено)		начисление процентов (включая доведение первоначальной стоимости до номинальной)	Текущей рыночной стоимости (убытков от обесценения)	первоначальная стоимость	накопленная коррективная		
						первоначальная стоимость	накопленная коррективная						
Долгосрочные - всего	5301	за 2014 г.	-	-	-	-	-	-	-	-	-	-	-
	5311	за 2013 г.	-	-	-	-	-	-	-	-	-	-	-
в том числе:													
	5302	за 2014 г.	-	-	-	-	-	-	-	-	-	-	-
	5312	за 2013 г.	-	-	-	-	-	-	-	-	-	-	-
Краткосрочные - всего	5305	за 2014 г.	102 855	7	285 247	(26 320)	(7)	(88)	7	361 782	(88)	7	(88)
	5315	за 2013 г.	170 213	(280)	41 618	(108 976)	(280)	7	10 855	7	10 855	7	7
в том числе:													
предоставленные займы	5306	за 2014 г.	19 310	-	7 730	(4 140)	-	-	-	22 900	-	-	-
	5316	за 2013 г.	46 570	-	13 610	(40 870)	-	-	-	19 310	-	-	-
ценные бумаги, обращающиеся на организованном рынке	5307	за 2014 г.	21 180	7	277 517	(22 180)	(7)	(88)	7	277 517	(88)	7	(88)
	5317	за 2013 г.	62 278	(280)	28 008	(68 106)	(280)	-	-	22 180	-	-	-
ценные бумаги, не обращающиеся на организованном рынке	5308	за 2014 г.	61 365	-	-	-	-	-	-	61 365	-	-	-
	5318	за 2013 г.	61 365	-	-	-	-	-	-	61 365	-	-	-
Финансовых вложений - итого	5300	за 2014 г.	102 855	7	285 247	(26 320)	(7)	(88)	7	361 782	(88)	7	(88)
	5310	за 2013 г.	170 213	(280)	41 618	(108 976)	(280)	7	10 855	7	10 855	7	7


3.2. Иное использование финансовых вложений

Наименование показателя	Код	На 31 декабря 2014 г.	На 31 декабря 2013 г.	На 31 декабря 2012 г.
Финансовые вложения, находящиеся в залоге - всего	5320	-	-	-
в том числе:				
Финансовые вложения, переданные третьим лицам (кроме продажи) - всего	5321	-	-	-
в том числе:				
5325		-	-	-
5326		-	-	-
5329		-	-	-
Иное использование финансовых вложений		-	-	-

Директор

директор

А.С. Тайбардуев




4.2. Запасы в залоге

Наименование показателя	Код	На 31 декабря 2014 г.	На 31 декабря 2013 г.	На 31 декабря 2012 г.
Запасы, не оплаченные на отчетную дату - всего	5440	-	-	-
в том числе:				
Запасы, находящиеся в залоге по договору - всего	5441	-	-	-
в том числе:	5445	-	-	-
	5446	-	-	-

Генеральный директор

~~_____~~



А.И. Таббадушвили


	5587	за 2013 г.	70 396	-	-	(88 007)	-	64 675	47 064
Итого	5550	за 2014 г.	926 321	591 999	85 842	(587 999)	(25)	X	1 016 138
	5570	за 2013 г.	1 147 495	974 155	96 572	(1 194 498)	(98 123)	X	926 321

5.4. Просроченная кредиторская задолженность

Наименование показателя	Код	На 31 декабря 2014 г.	На 31 декабря 2013 г.	На 31 декабря 2012 г.
Всего	5590	-	-	-
в том числе:				
расчеты с поставщиками и подрядчиками	5591	-	-	-
расчеты с покупателями и заказчиками	5592	395	-	-
	5593	-	-	-

Денис Павлович Директор

А.И. Тагбадуев




7. Оценочные обязательства

Наименование показателя	Код	Остаток на начало года	Признано	Погашено	Списано как избыточная сумма	Остаток на конец периода
Оценочные обязательства - всего	5700	673	(318)	-	-	355
в том числе:						
Резерв на оплату отпусков (страховые взносы)	5701	156	(74)	-	-	82
Резерв на оплату отпусков (вознаграждение)	5702	517	(244)	-	-	273

Телеграфный директор


А.С. Тайбадуев



8. Обеспечения обязательств

Наименование показателя	Код	На 31 декабря 2014 г.	На 31 декабря 2013 г.	На 31 декабря 2012 г.
Полученные - всего	5800	51 586	32 165	68 447
в том числе:				
5801	5801	-	-	-
Выданные - всего	5810	904 063	1 242 844	1 224 311
в том числе:				
5811	5811	-	-	-

Генеральный директор



И. И. Ткаченко

9. Государственная помощь

Наименование показателя		Код	за 2014 г.		за 2013 г.	
Получено бюджетных средств - всего		5900				
в том числе:						
на текущие расходы		5901				
на вложения во внеоборотные активы		5905				
Бюджетные кредиты - всего			На начало года	Получено за год	Возвращено за год	На конец года
в том числе:						
	за 2014 г.	5910	-	-	-	-
	за 2013 г.	5920	-	-	-	-
	за 2014 г.	5911	-	-	-	-
	за 2013 г.	5921	-	-	-	-

Генеральный директор

директор

А.В. Табачков

